

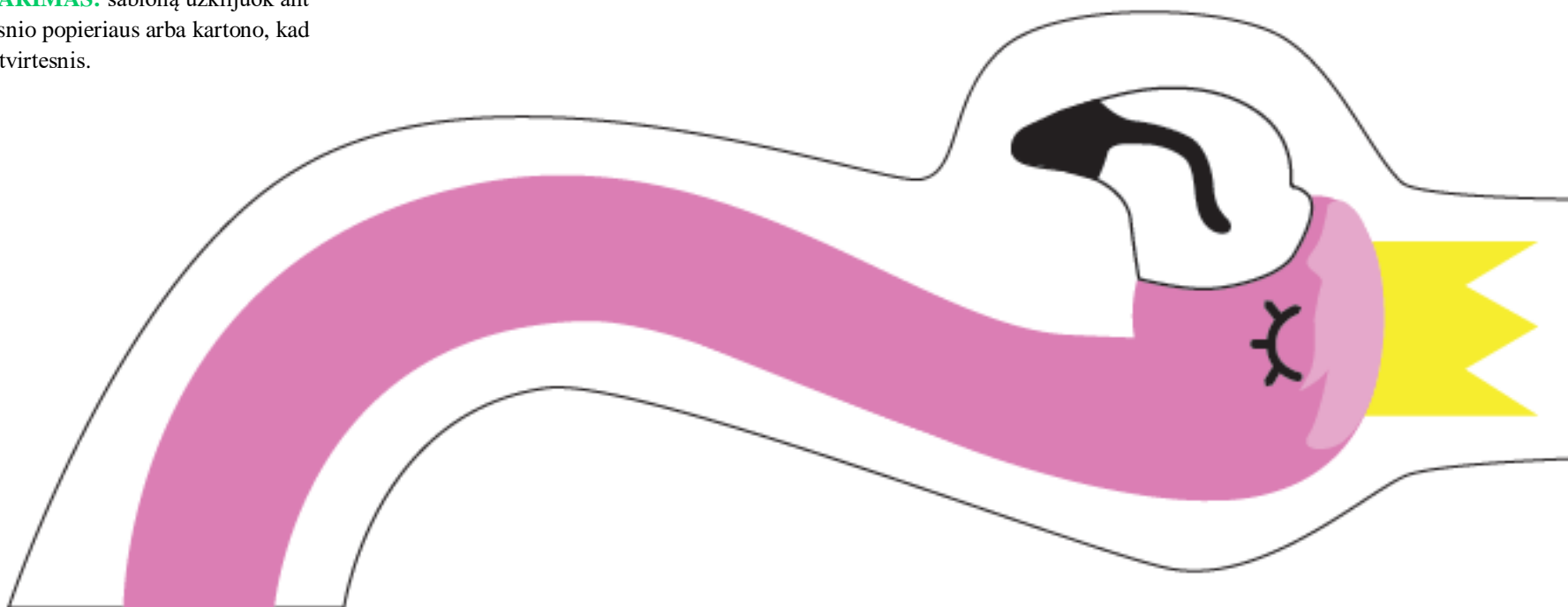


Tortas „Flamingas“ Šablonai karpymui

PATARIMAS: kitą iliustracijos pusę nuspalvink taip, kaip nori.

PATARIMAS: kitą iliustracijos pusę nuspalvink taip, kaip nori.

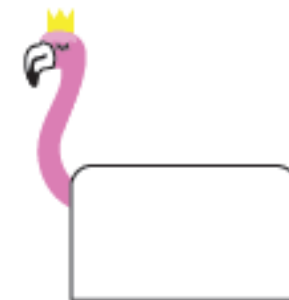
PATARIMAS: šabloną užklijuok ant storesnio popieriaus arba kartono, kad būtų tvirtesnis.



1 PATARIMAS: šabloną užklijuok ant storesnio popieriaus arba kartono, kad būtų tvirtesnis.

2 PATARIMAS: skaniomis šokoladinėmis plunksnomis papuoštas tortas atrodo dar geriau.

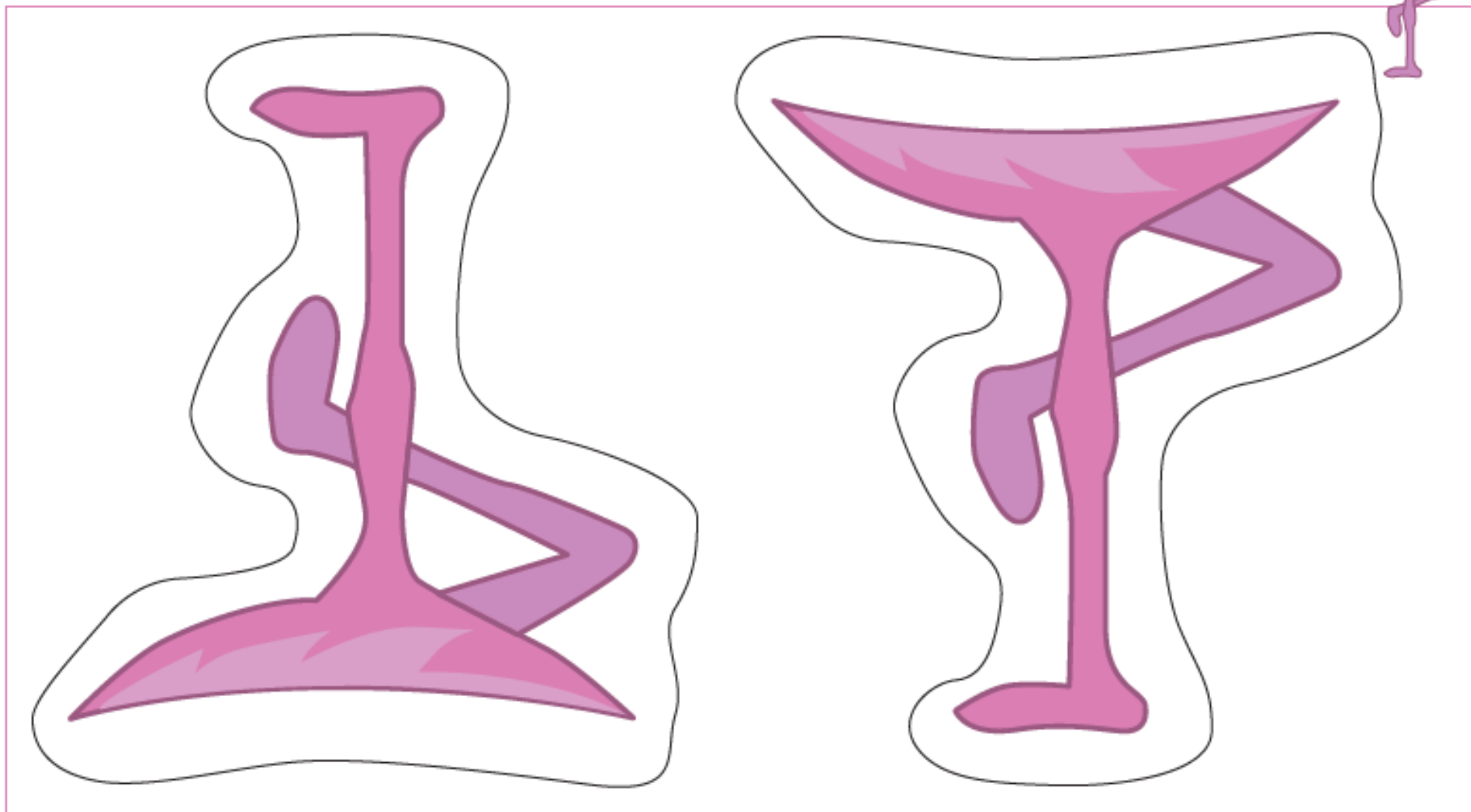
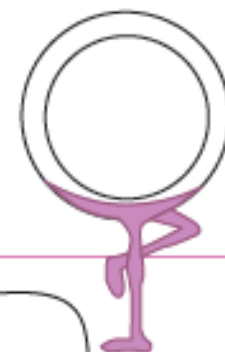
PATARIMAS: jei turi patirties ir moki saugiai karchyti žirkėmis, gali pabandyti labai kruopščiai išsikirpti dinozaurą.



- 3 PATARIMAS:** flamingo kojas labai lengva pagaminti iš nudažyto sviestinio kremo ar cukraus masės.
- 4 PATARIMAS:** jei turi patirties ir moki saugiai karchyti žirkėmis, gali pabandyti labai kruopščiai išsikirpti flamingą.

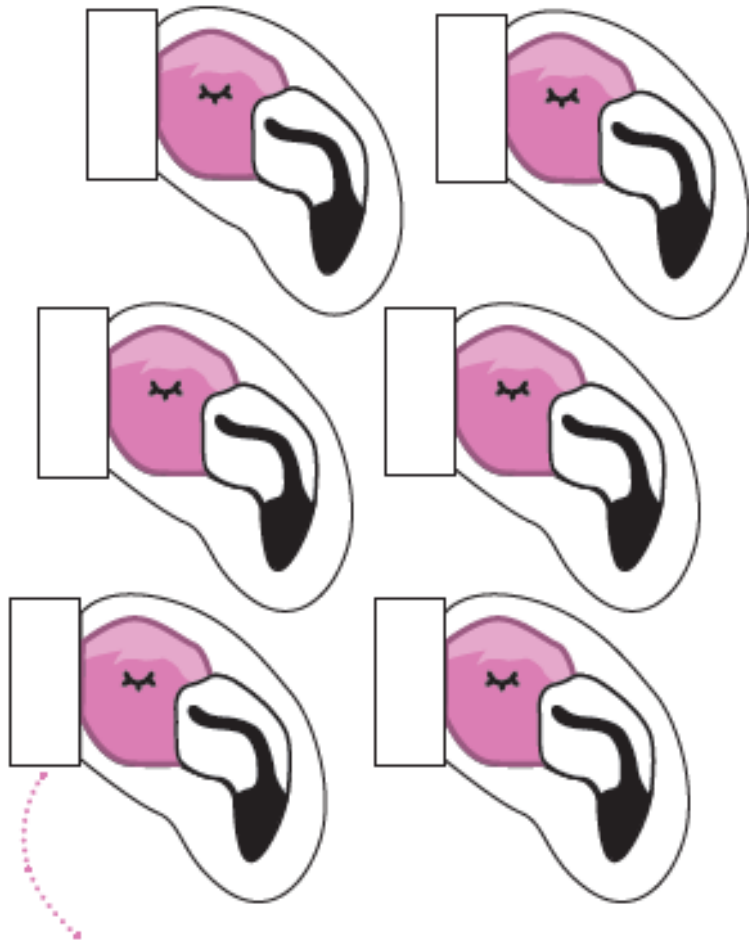


Flamingų lėkštės
Šablonai karpymui





Flamingų stiklinės Šablonai karpymui





PATARIMAS: lenkimo vieta turi būti kruopščiai prispausta pirštais, kad galvos būtų gražiai atsikišusios.





Tropinės popierinės keksiukų formelės Šablonai karpymui



PATARIMAS: kitą iliustracijos pusę nuspalvink taip, kaip nori.

PATARIMAS: jei turi patirties ir moki saugiai karyti žirkėmis, gali pabandyti labai kruopščiai išsikirpti lamą.

PATARIMAS: šabloną užklijuok ant storesnio popieriaus arba kartono, kad būtų tvirtesnis. Ant kaktusų nupiešk dygliuotus spyglius.